



# 参加者トラッキングシステム 導入ガイド

## システムのメリット

1. YAMAPの地図を見ることで、携帯圏外でも現在地を確認できます。そのため、コースから外れた場合も素早く自力でコースに戻ることが可能です
2. 大会運営者が選手のみなさんの位置を把握することで、万が一遭難してしまった時も、発見・救助しやすくなります
3. マーシャルランナーなどを最低限の人数にできるため、コース上での密を減らし、より安心・安全な大会運営をサポートします

YAMAPの参加者トラッキングシステムは、選手のみなさんに大きなメリットとなります。また、2.と3.が実現されることで、大会運営者の負担が軽減し、より安心・安全な大会づくりを行うことができます。ぜひご協力ください。

## 大会前にやっていただきたいこと

1. アプリのダウンロード（完了目安:5分）  
YAMAPのアプリをダウンロードします
2. ゼッケン番号の登録（完了目安:5分）  
氏名とゼッケン番号を入力し、  
YAMAPのトラッキングシステムに登録します
3. 地図のダウンロード（完了目安:5分）  
オフラインでも使用できる、大会のコースの地図を  
ダウンロードします
4. スタート時・ゴール時の操作の確認（完了目安:5分）  
当日の使い方を確認します

# 1.アプリのダウンロード

① QRコードをスマホ読み込み、「YAMAP」アプリのダウンロードページから「インストール」を選択します。




iPhone




Android



② アプリのアイコンを選択します。



③ 「はじめての方」を選択します。(すでにアカウントをお持ちの方は、「すでに会員の方」からログインしてください。)



④ メール、Facebook、LINEなど、いずれかの方法で登録してください。



⑤ 完了です



## 2.ゼッケン番号の登録

- ① 「YAMAP」アプリで、自分のアカウントにログインします



- ② 「YAMAP」アプリを閉じ、お使いのスマートフォンで、以下のQRコードを読み込みます(もしくは、以下のURLをスマートフォンで開きます)



[https://mimamori.yamap.com/events/NzH9JTKgOF-7ag6cbJdli0Oa\\_jFjkFdYtLYVHZ82fDuY/entry](https://mimamori.yamap.com/events/NzH9JTKgOF-7ag6cbJdli0Oa_jFjkFdYtLYVHZ82fDuY/entry)

- ③ 「お名前」に氏名、「エントリーデータ」にゼッケン番号を入力します(実際に登録の際はエントリーするレース名が表示されます)

- ④ 注意事項を読み、「同意して確認画面へ」を選択します

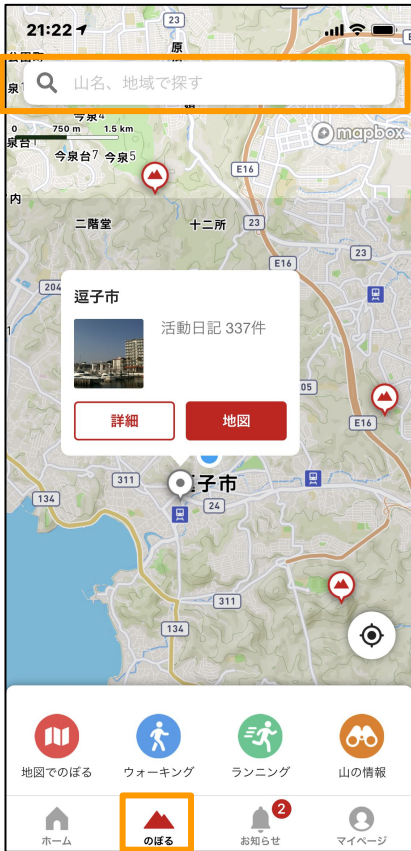
- ⑤ 入力内容を確認し、「登録する」を選択します

- 完了です  
⑥ 「YAMAP」アプリに、登録完了の通知がとどきます  
通知はアプリの「お知らせ」から確認できます



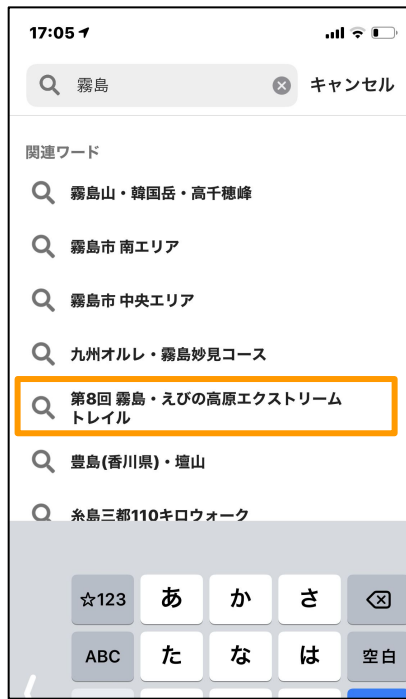
# 3.地図のダウンロード

① 「YAMAP」アプリの「のぼる」タブで、検索バーを選択します

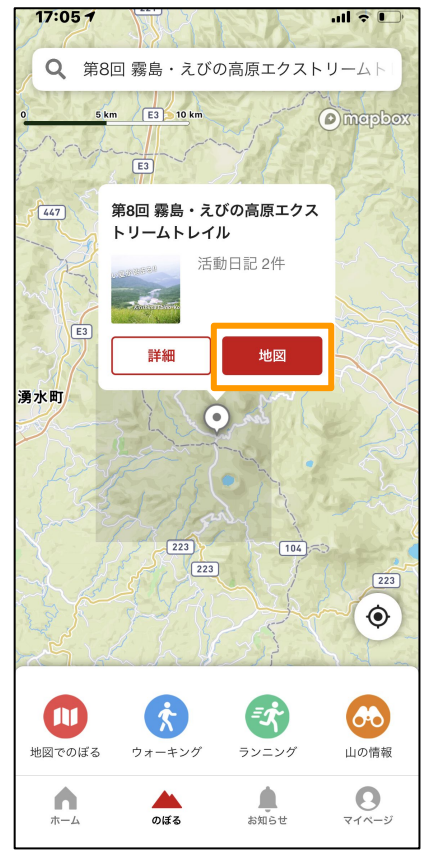


② 大会名で検索し、大会の地図を選択します(下記一例)

今回の地図名  
例:○○トレイルランニングレース



③ 大会地図が表示されるので、「地図」を選択します



④ 「無料地図」の「ダウンロード」を選択します(Wifi推奨)



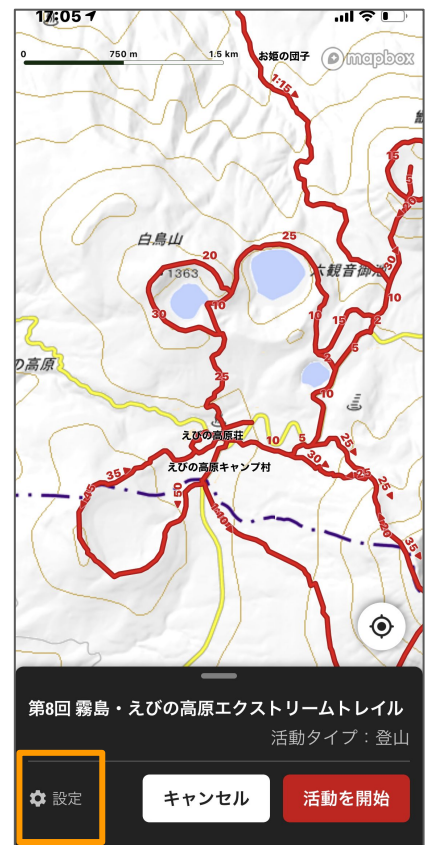
⑤ ダウンロード完了後、「OK」を選択します



Android



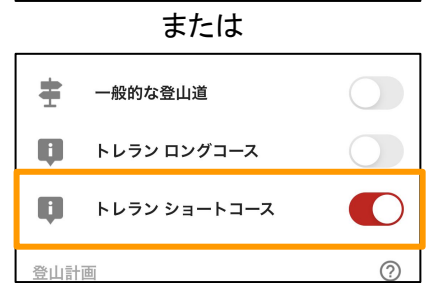
⑥ 地図が表示されます。「設定」を選択します



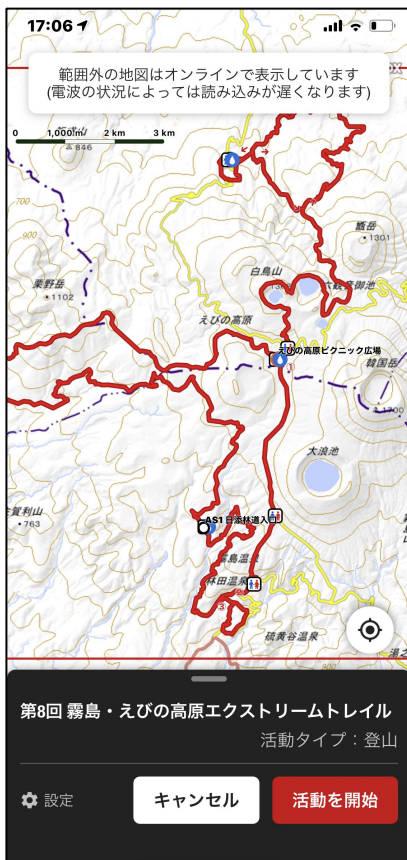
⑦ 「活動タイプ」を「トレイルランニング」にします



⑧ 「表示する情報」の、「一般的な登山道」を OFF に、複数カテゴリーある場合はご自身が走るコースのものを地図上に表示させるために ON にして、「完了」を選択します



⑨ 大会地図のみが表示されます  
ロングコース(赤の線)



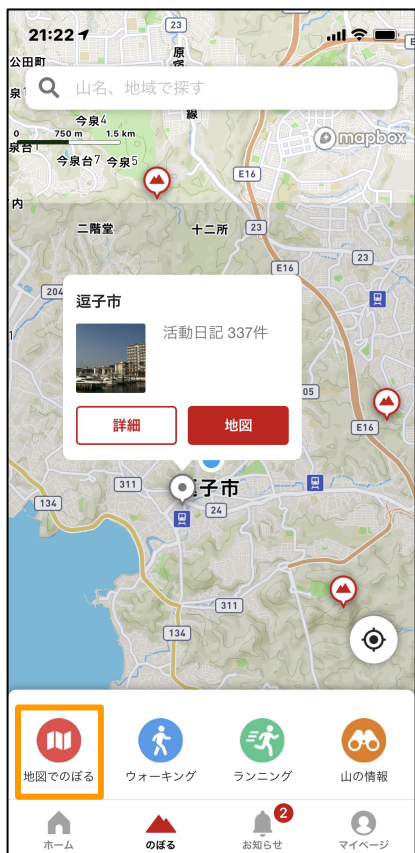
ショートコース(青の線)






# 4.スタートする時・ゴールした時(当日の使い方)

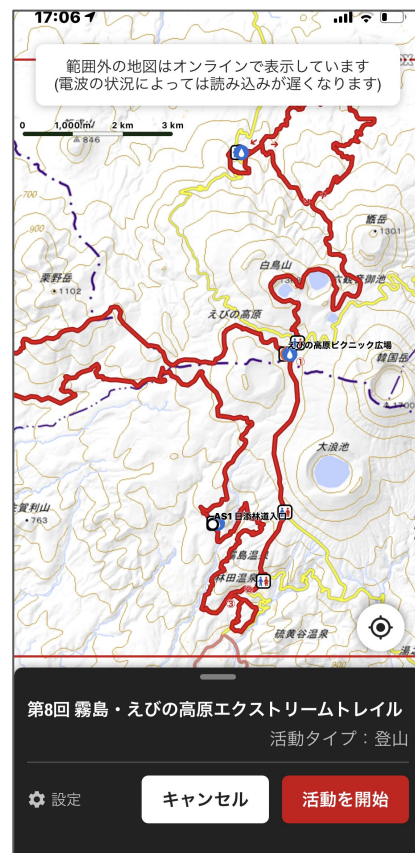
①「のぼる」タブから、「地図でのぼる」を選択します



②ダウンロードした大会の地図で、「のぼる」を選択します(地図は一例)



③地図が表示されます



④「活動を開始」を選択し、スタートします  
(初めて使う場合、Bluetoothの通知で「OK」を選択します)



⑤走り終わったら、画面をタップ→黒いシートを上へ上げ、「終了」を選択します

